

**Samordningsförbundet i Norra Örebro län, SOFINT**  
**Org nr 222000-1818**

## **Årsredovisning för räkenskapsåret 2010**

Kommunstyrelsen avger följande årsredovisning.

| Innehåll                 | Sida |
|--------------------------|------|
| - förvaltningsberättelse | 2    |
| - resultaträkning        | 11   |
| - balansräkning          | 12   |
| - noter                  | 13   |

Om inte annat särskilt anges, redovisas alla belopp i kronor. Uppgifter inom parentes avser föregående år.

## **Förvaltningsberättelse**

### **Bakgrund finansiell samordning**

Samverkan enligt lagen (2003:1210) om finansiell samordning (Finsam) infördes 2004 med syfte att ge ytterligare möjligheter till samverkan inom rehabiliteringsområdet. Finansiell samordning bedrivs av finansiella samordningsförbund och är en frivillig samverkan mellan Försäkringskassan, Arbetsförmedlingen, ett landsting samt en eller flera kommuner. Finansiell samordning ska underlätta en effektiv resursanvändning. Av resurserna till den finansiella samordningen ska Försäkringskassan bidra med statens andel motsvarande hälften av de avsatta medlen, landsting och kommunen ska bidra med var sin fjärdedel.

Ett samordningsförbund kan beskrivas som en egen myndighet utan myndighetsutövning. Det består av en styrelse som ska besluta om mål och riktlinjer för den finansiella samordningen samt finansiera insatser. De åtgärder som får finansieras utförs hos respektive huvudman och ska ligga inom de samverkande parternas samlade ansvarsområde. Genom att ordna ett väl fungerande samarbete inom ramen för samordningsförbunden ökar medborgarnas tilltro till de samverkande myndigheterna.

Åtgärderna som finansieras ska syfta till att återställa eller öka den enskildes funktions- och arbetsförmåga. Även insatser som är av förebyggande karaktär kan finansieras av förbundet. Målgruppen för den finansiella samordningen utgörs av individer som är i behov av samordnade rehabiliteringsinsatser från flera av de samverkande parterna för att uppnå eller förbättra sin förmåga till förvärvsarbete. Samordningsförbundet ska också stödja samverkan genom att till exempel finansiera gemensamma team hos huvudmännen. Ett centralt perspektiv i samordningsförbundens verksamhet är de lokala behoven.

### **Förbundets verksamhet**

Samordningsförbundet i norra Örebro län, Sofint, inrättades år 2006 med stöd av Lagen om finansiell samordning (SFS 2003:1210). Förbundets ändamål är att i norra delen av Örebro län svara för finansiell samordning inom rehabiliteringsområdet. De åtgärder som får finansieras genom den finansiella samordningen ska ligga inom de samverkande parternas samlade ansvarsområde och syfta till att återställa eller öka den enskildes funktions- och arbetsförmåga. Medlemmarna utgörs av de fyra kommunerna i norra delen av Örebro län, Örebro läns landsting, Försäkringskassan och Arbetsförmedlingen. Försäkringskassan finansierar statens andelar i förbundet, dvs. för Försäkringskassan och Arbetsförmedlingen sammanlagt två fjärdedelar. Kommunernas fjärdedel fördelas mellan de fyra ingående kommunerna; Hällefors, Lindesberg,

Ljusnarsberg och Nora, efter befolkningsstorlek. Den resterande fjärdedelen står Örebro läns landsting för.

### **Omvärldsanalys**

Ett av skälen till att bilda samordningsförbund är att effektivisera resursanvändningen inom de offentliga systemen för försörjning och rehabilitering. Kostnaderna på detta område har ökat mycket kraftigt under senare år, men en nedgång syns under året på Försäkringskassans område.

Vår del av länet har särskilt sig i avseende på höga ohälsotal och en av kommunerna (Ljusnarsberg) har det allra högsta ohälsotalet i hela landet. Å andra sidan har ohälsotalet i just Ljusnarsbergs kommun sjunkit mest, relativt sett, under det gångna året. Samarbetet mellan Försäkringskassan och Arbetsförmedlingen har fasta och väl fungerande former. Finanskrisen har påverkat kommunerna och försörjningsstödet på flera sätt, men värt att nämna som orsaker i detta sammanhang är ökad arbetslöshet och då särskilt hos unga samt ökade svårigheter att sysselsätta nyanlända. Som en följd av de nya reglerna för sjukförsäkringen har kommunerna också sett en ökad belastning på försörjningsstödet.

På arbetsmarknaden sågs under 2010 en betydande återhämtning både när det gäller arbetslösheten och efterfrågan på arbetskraft. Förbättringstakten ökade under årets gång. Något som är oroande kan hämtas ur Arbetsförmedlingens statistik: De som fortast kommer tillbaka till arbete efter en period av arbetslöshet är de som har relativt kort arbetslöshet. De långtidsarbetslösa och de med funktionshinder har allt svårare att komma åter i arbete. Arbetsplatser som är särskilt inrättade för att skapa arbete för dessa grupper finns inte i tillräcklig utsträckning i vårt område. Ett annat delproblem är de ungas svårigheter att komma in på arbetsmarknaden, och särskilda svårigheter väntar dem som inte har fullständig gymnasiekompetens.

Trots det faktum att arbetsmarknaden förbättrats kvarstår nödvändigheten av fortsatt utveckling mot bättre samarbete mellan berörda myndigheter. Samarbetet behöver omfatta såväl förberedande insatser för individer som åtgärder som kan främja uppkomsten av sociala företag.

För detta syfte anslog Sofint för snart två år sedan, efter initiativ från Försäkringskassan, medel för att bekosta en ansökan om medel från Europeiska Socialfonden (ESF), och det så kallade SAMS-projektet som blev följden startade under våren 2010. SAMS-projektet, som ägs av Stiftelsen Activa, har Sofints styrelse som styrgrupp.

### **Måluppfyllelse**

Förbundet har under år 2010 anslagit pengar till projekt och verksamheter som ägs av alla fyra kommunerna samt till en verksamhet, PRIS-projektet, som ägs av Örebro läns landsting genom Närpsykiatri i Lindesberg, och drivs i mycket nära samarbete med Lindesbergs kommun.

Praktksamordning har, liksom under flera tidigare år, finansierats med halva kostnaden i Hällefors, Lindesberg och Nora. Finansieringen av praktksamordningen beviljades fram till och med augusti månad. Praktksamordnare finns kvar som verksamhet i alla tre kommunerna efter projekttidens slut, sannolikt beroende på de fina resultat som kunde visas i utvärderingarna som gjordes 2009.

Det kan konstateras att samtliga projekt arbetade med rätt målgrupper. Samtliga projekt och verksamheter har redovisat till styrelsen vilka resultat man gjort under året och det har befunnits att samtliga arbetat med människor med sammansatta behov av rehabilitering, och således med de målgrupper som finns inom de samverkande parternas samlade ansvarsområde, med syfte att återställa eller öka den enskildes funktion och arbetsförmåga.

## **Framtiden**

### **Styrgrupp för ESF-projektet SAMS**

Sofint finansierade Stiftelsen Activas ansökan om medel från ESF till det sk SAMS-projektet. Presidiet och verkställande tjänstemannen tog verksam del i arbetet med rekrytering av projektledaren. Dessutom är Sofints styrelse styrgrupp till projektet och får rapporter om utvecklingen i anslutning till varje styrelsemöte. Över en treårsperiod kommer vårt område att tillföras medel från ESF omfattande drygt 12 miljoner kronor. Inklusiv medfinansieringen från nationella och lokala myndigheter kommer området tillgodogöras i storleksordningen 25 miljoner kronor till olika rehabiliteringsprojekt under perioden.

### **Handläggarräffar**

Handläggarräffar har blivit en stående verksamhet i arbetet för att förbättra samarbetet mellan myndigheter i området. De administreras av Försäkringskassan men drar ingen särskild budget.

### **Beviljade projektansökningar**

En ansökan från Ljusnarsbergs kommun om medel till ett nytt projekt beviljades i augusti samt utökades genom beslut vid styrelsens sista möte för året. Syftet med projektet är att bygga upp en arbetsmarknadsenhet som ska serva alla behov av förberedelser inför deltagande på arbetsmarknaden som finns i kommunen. Projektet syftar också till att utveckla och pröva samverkan med Lindesbergs kommuns arbetsmarknadsenhet. Någon bedömning av utfallet av projektet kan av förståeliga skäl inte ges i denna rapport.

### **Pågående projekt**

PRIS-projektet

#### **PRIS-projektet**

Start:

100101

Projektägare:

Örebro läns landsting/NPR Lindesberg

Syfte:

Ökat samarbete mellan NPR Lindesberg och kommunernas sociala verksamheter, Försäkringskassan och Arbetsförmedlingen för gruppen unga personer som behöver en sammanhållen rehabiliteringskedja för att komma till arbete/sysselsättning. Att unga personer ska få ökad livskvalitet och bli mer självständiga genom ett funktionellt samarbete mellan verksamheterna.

**Resultat:**

Deltagare: 15 st remisser (4 män, 11 kvinnor). Sju personer startade i första gruppen varav tre slutförde programmet. Dessa tre får nu service på Arbetsförmedlingen med stöd från psykiatrin. Två av männen återremitterades med förslag på andra åtgärder och två kvinnor sa ifrån om deltagande. Tre personer som startade avslutades pga för mycket frånvaro. En av deltagarna beslutade sig för att avsluta efter halva tiden och gick istället vidare ut i arbetsträning via arbetsförmedlingen.

Organisation: Samverkan mellan de olika myndigheterna är något som växt fram allt mer under projekttiden. Framförallt har det blivit bra diskussioner och informationsutbyten i de konsultmöten som efterhand blev allt mer besökta av handläggare och chefer från de olika parterna. De synpunkter och förfrågningar som kommit fram under dessa möten ledde bland annat till en uppskattad halvdagskurs i projektmaterialiet LKSS (Lära Känna Sig Själv) och BK (Basal Kroppskännedom) för handläggare. Intresset blev så stort att det kommer att bli ett kurstillfälle till då alla intresserade inte fick plats vid första tillfället.

Det har även framkommit önskemål om samarbete mellan IV-programmet på Lindeskolan samt Närpsyk Rehab om att använda PRIS-materialet med LKSS och BK. Tanken är att erbjuda det till elever för att se ifall det skulle kunna förebygga vidare ohälsa och i vissa fall inskrivning inom psykiatrin.

**FIA-projektet**

Start:

100201

Projektägare:

Lindesbergs kommun

Syfte:

Arbetslivsriktad rehabilitering för kvinnor med psykiska och fysiska problem som står långt från arbetsmarknaden.

Stegförflyttning mot egen försörjning genom arbete, studier. Samordningsvinster genom att individen får ta del av att de olika ingående myndigheterna samverkar "drar åt samma håll".

Undantagsvis, om det visar sig att individen saknar arbetsförmåga; ansökan aktivitets- eller sjukersättning.

**Resultat:**

Deltagare: Sammanlagt har 19 kvinnor remitterats till projektet via socialförvaltningen samt kuratorer på vårdcentralerna. Sedan start har fem remisser återgått till remittent. I tre ärenden

förelåg bristande motivation till att medverka i projektet, i två ärenden bedömdes sjukskrivning i stället vara aktuellt. Fem personer gått till egen försörjning via studiemedel eller fått aktivitetsstöd genom Arbetsförmedlingen och minskat försörjningsstöd. Fem personer har praktik/sysselsättning genom kommunen. Någon har återgått till sjukskrivning.

Organisation: I de flesta ärenden pågår samverkan mellan socialförvaltningen, landstinget samt Arbetsförmedlingen, i något fall med Försäkringskassan. Kvinnorna har *många* olika kontakter och samverkan är A och O för att komma vidare i ärendena. Utökad och djupare kontakt med försäkringskassa kommer att behövas i nytt ärende.

### **Ljusnarsbergsprojektet**

Start:

100901

Projektägare:

Ljusnarsbergs kommun

Syfte:

Att starta en arbetsmarknadsenhet som ska samordna insatser från de olika myndigheterna och SAMS-projektet.

Resultat:

Arbetsmarknadsenhet (VUXAM) har startat.

### **Avslutade projekt**

#### **Praktksamordnare i Hällefors**

Start:

070701 (med finansiering från Sofint)

Avslut:

100831

Projektägare:

Hällefors kommun

Syfte: Samordna behov av praktikinsatser för personer som är kunder/klienter hos de olika myndigheterna.

Resultat:

Praktksamordnaren har uppfyllt syftet med stor framgång. Funktionen finns delvis kvar efter det att projektet avslutats.

### **Praktiksamordnare i Lindesberg**

Start:

070701 (med finansiering från Sofint)

Avslut: 100831

Projektägare:

Lindesbergs kommun

Syfte:

Samordna behov av praktikinsatser för personer som är kunder/klienter hos de olika myndigheterna.

Resultat:

Praktiksamordnarna har uppfyllt syftet med stor framgång. Funktionen finns delvis kvar efter det att projektet avslutats.

### **Praktiksamordnare i Nora**

Start:

070701 (med finansiering från Sofint)

Avslut:

100831

Projektägare:

Nora kommun

Syfte:

Samordna behov av praktikinsatser för personer som är kunder/klienter hos de olika myndigheterna.

Resultat:

Praktiksamordnaren har uppfyllt syftet med stor framgång. Funktionen finns delvis kvar efter det att projektet avslutats.

### **Lokala Samverkansgrupper (LSG) och andra nätverk**

Verkställande tjänstemannen har deltagit i ett flertal sammanträden med de Lokala

Samverkansgrupperna. Lokala samverkansgrupper (el motsv) finns nu i alla de fyra kommunerna.

Informationsutbytet med det näraliggande Samordningsförbundet i Norra Västmanland (Fagersta-Norberg-Skinnskatteberg) har fortsatt under 2010. Detsamma gäller de tre övriga samordningsförbunden i Örebro län.

Ett flertal möten har skett i såväl formella som informella nätverk med företrädare för samordningsförbund från övriga delar av landet, främst med förbunden i mellansverige.



Förbundet har medlemskap i Nationella Nätverket för Samordningsförbund (NNS).

### Styrelsemöten

Under året har åtta styrelsemöten hållits.

### Eget kapital

Det egna kapitalet behövde inte användas under året. På inrådan av förbundets revisorer togs beslut om att sätta en nedre gräns för det egna kapitalet. Reservationen sattes till 300 000 kr.

### Projektredovisning, kostnader

| kr                                  | Utfall 2010 | Budget 2010 | Utfall 2009 | Budget 2009 |
|-------------------------------------|-------------|-------------|-------------|-------------|
| Projekt PRIS, Örebro läns landsting |             |             |             |             |
| Löner                               | 619 166     | 936 000     |             |             |
| Hyra                                | 22 000      |             |             |             |
| Resor                               | 4 808       |             |             |             |
| Tele                                | 601         | 14 000      |             |             |
| Övrigt                              | 7 737       | 40 000      |             |             |
| Summa projekt PRIS                  | 654 312     | 990 000     | 0           | 0           |
| Projekt FIA, Lindesberg             |             |             |             |             |
| Löner                               | 554 676     | 500 000     |             |             |
| Externa resurser                    |             | 200 000     |             |             |
| Utvärdering, extern                 |             | 100 000     |             |             |
| Remissgrupp                         |             | 70 000      |             |             |
| Resor                               | 4 723       |             |             |             |
| Tele                                | 1 029       |             |             |             |
| Hyra                                | 24 576      |             |             |             |
| Handledning                         | 11 204      |             |             |             |
| Övrigt                              | 9 215       | 20 000      |             |             |
| Summa FIA                           | 605 423     | 890 000     | 0           | 0           |
| Projekt Ljusnarsberg                |             |             |             |             |
| Löner                               | 232 090     | 216 666     |             |             |
| Övrigt                              | 9 199       | 29 334      |             |             |
| Summa projekt Ljusnarsberg          | 241 289     | 246 000     | 0           | 0           |
| Samordnareprojekt                   |             |             |             |             |
| Praktiksamordnare Hällefors         | 145 884     | 160 000     | 226 069     | 240 000     |

| kr                           | Utfall 2010 | Budget 2010 | Utfall 2009 | Budget 2009 |
|------------------------------|-------------|-------------|-------------|-------------|
| Praktiksamordnare Lindesberg | 320 000     | 496 000     | 615 000     | 615 000     |
| Praktiksamordnare Nora       | 160 000     | 160 000     | 240 000     | 240 000     |
| Summa samordnareprojektet    | 625 884     | 816 000     | 1 081 069   | 1 095 000   |
| Totalsumma projekt           | 2 126 908   | 2 942 000   | 1 081 069   | 1 095 000   |

### Beslutade projekt - avsatta medel

| kr           | 2011      | 2012      | 2013    |
|--------------|-----------|-----------|---------|
| FIA          | 614 000   | 614 000   | 30 000  |
| PRIS         | 870 000   | 870 000   | 30 000  |
| Ljusnarsberg | 830 000   | 830 000   | 830 000 |
| Summa        | 2 314 000 | 2 314 000 | 890 000 |

Beslutade projekt under tiden 2011 - 2013. Projekten beslutas dock för ett år i taget.

| <b>Resultaträkning</b>                    | <b>Not</b> | <b>2010</b>   | <b>2009</b>    |
|---|------------|---------------|----------------|
| Verksamhetens intäkter                    | 2          | 2 700 003     | 2 900 002      |
| Verksamhetens kostnader                   | 3          | -2 654 761    | -2 927 829     |
| <b>Verksamhetens nettokostnader</b>       |            | 45 242        | -27 827        |
| Finansiella intäkter                      |            | 146           | 1 425          |
| Finansiella kostnader                     |            | -534          | -67            |
| <b>Resultat före extraordinära poster</b> |            | <u>44 854</u> | <u>-26 469</u> |
| <b>Årets resultat</b>                     |            | <u>44 854</u> | <u>-26 469</u> |

| <b>Balansräkning</b>                                | <b>Not</b> | <b>2010-12-31</b> | <b>2009-12-31</b> |
|---|------------|-------------------|-------------------|
| <b>Tillgångar</b>                                   |            |                   |                   |
| <b>Omsättningstillgångar</b>                        |            |                   |                   |
| Fordringar  | 4          | 93 157            | 232 907           |
| Kassa och Bank                                      | 5          | 1 970 647         | 1 150 049         |
| <b>Summa omsättningstillgångar</b>                  |            | <u>2 063 804</u>  | <u>1 382 956</u>  |
| <b>Summa tillgångar</b>                             |            | <u>2 063 804</u>  | <u>1 382 956</u>  |
| <br><b>Eget kapital, avsättningar och skulder</b>   |            |                   |                   |
| <b>Eget kapital</b>                                 |            |                   |                   |
| Eget kapital  | 6          | 1 076 272         | 1 102 741         |
| Årets resultat                                      |            | 44 854            | -26 469           |
| <b>Summa eget kapital</b>                           |            | <u>1 121 126</u>  | <u>1 076 272</u>  |
| <b>Skulder</b>                                      |            |                   |                   |
| Kortfristiga skulder                                | 7          | 942 678           | 306 684           |
| <b>Summa eget kapital, avsättningar och skulder</b> |            | <u>2 063 804</u>  | <u>1 382 956</u>  |
| <br><b>Panter och ansvarsförbindelser</b>           |            |                   |                   |
| <u>Panter och därmed jämförliga säkerheter</u>      |            | Inga              | Inga              |

## Noter

### Not 1 Redovisnings- och värderingsprinciper

#### Allmänna redovisningsprinciper och eventuella avvikelser

Årsredovisningen för Samordningsförbundet, SOFINT, syftar till att ge en nulägesbedömning av förbundets verksamhet och ekonomiska ställning per 09-12-31. SOFINT upprättar ett bokslut, per sista december samt en ekonomisk uppföljning efter sista april och sista augusti för att säkerställa förbundets styrning och uppföljning av verksamheten.

Årsredovisningen har upprättats enligt Lag (1997:614) om kommunal redovisningslag (KRL), tillämpliga delar i Kommunallag (1991:900) 8 kap och utfärdade rekommendationer från Rådet för kommunal redovisning utfärdade rekommendationer.

#### Tillämpade redovisningsprinciper

Väsentliga kostnader och intäkter är periodiserade till rätt period för att ge en så rättvisande bild som möjligt. Övriga redovisningsprinciper är inte aktuella för SOFINT, det finns inga tillgångar mer än bankmedel samt inga investeringar är gjorda.

### Not 2 Verksamhetens intäkter

|                           | <u>2010</u>       | <u>2009</u>       |
|---------------------------|-------------------|-------------------|
| Erhållna kommunala bidrag | -675 000          | -725 000          |
| Erhållna landstingsbidrag | -675 000          | -725 000          |
| Erhållna statliga bidrag  | -1 350 000        | -1 450 000        |
| Öresavrundningar          | -3                | -2                |
| Summa                     | <u>-2 700 003</u> | <u>-2 900 002</u> |

**Not 3 Verksamhetens kostnader**

|                           | <u>2010</u>      | <u>2009</u>      |
|---------------------------|------------------|------------------|
| Förbrukningsinv           | -                | 6 021            |
| Resor och konferenser     | 22 566           | 25 510           |
| Revision                  | 41 578           | 54 768           |
| Licenser och avgifter     | 762              | 750              |
| Tidningar, tidskrifter    | 740              | 721              |
| Arvoden och ersättningar  | 76 655           | 68 353           |
| Representation            | 4 290            | 14 540           |
| Övriga främmande tjänster | 2 508 170        | 2 757 167        |
| Summa                     | <u>2 654 761</u> | <u>2 927 830</u> |

**Not 4 Fordringar**

|                         | <u>2010</u>   | <u>2009</u>    |
|-------------------------|---------------|----------------|
| Mervärdeskattfordringar | 93 157        | 232 907        |
| Summa                   | <u>93 157</u> | <u>232 907</u> |

**Not 5 Kassa och bank**

|       | <u>2010</u>      | <u>2009</u>      |
|-------|------------------|------------------|
| Bank  | 1 970 647        | 1 150 049        |
| Summa | <u>1 970 647</u> | <u>1 150 049</u> |

**Not 6 Eget kapital**

|                       | <u>2010</u> | <u>2009</u> |
|-----------------------|-------------|-------------|
| <b>Eget Kapital</b>   |             |             |
| Ingående eget kapital | 1 076 272   | 1 102 741   |

|  | <u>2010</u>      | <u>2009</u>      |
|--|------------------|------------------|
| Årets resultat                           | 44 854           | -26 469          |
| Utgående eget kapital                    | <u>1 121 126</u> | <u>1 076 272</u> |
| Medlemskommunernas andel av eget kapital |                  |                  |
| Summa eget kapital                       | <u>1 121 126</u> | <u>1 076 272</u> |

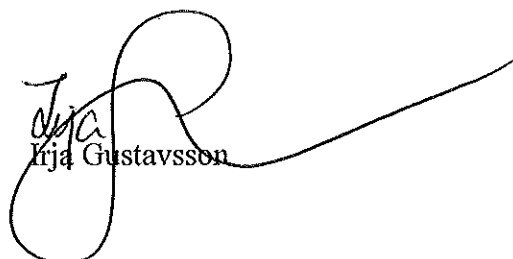
**Not 7      Kortfristiga skulder**

|  | <u>2010</u>     | <u>2009</u>     |
|--|-----------------|-----------------|
| Leverantörsskulder                           | -807 593        | -275 097        |
| Personalens skatter                          | -1 552          | -5 520          |
| Arbetsgivaravgifter                          | -1 528          | -6 067          |
| Förutbetalda intäkter och upplupna kostnader | -132 005        | -20 000         |
| Summa  | <u>-942 678</u> | <u>-306 684</u> |

Lindesberg 2011-03-11




Ingemar Javinder  
Ordförande



Irja Gustavsson



Ulrika Mellkvist




Ulla Kalander



Pia-Maria Johanson



Marc-Antonio Pauletta



Ann Sjöström

Vår revisionsberättelse har lämnats \_\_\_\_\_.

Gunilla Carlsson

Sinnika Börjel

Bengt Sandström

Ingvar Johansson

Bertil Andersson

Peter Söderman