

Samordningsförbundet i Norra Örebro län, SOFINT
Org nr 222000-1818

Årsredovisning för räkenskapsåret 2012

Styrelsen avger följande årsredovisning.

Innehåll	Sida
- förvaltningsberättelse	2
- resultaträkning	9
- balansräkning	10
- noter	11

Om inte annat särskilt anges, redovisas alla belopp i kronor. Uppgifter inom parentes avser föregående år.

Förvaltningsberättelse

Bakgrund finansiell samordning

Samverkan enligt lagen (2003:1210) om finansiell samordning (Finsam) infördes 2004 med syfte att ge ytterligare möjligheter till samverkan inom rehabiliteringsområdet. Finansiell samordning bedrivs av finansiella samordningsförbund och är en frivillig samverkan mellan Försäkringskassan, Arbetsförmedlingen, ett landsting samt en eller flera kommuner. Finansiell samordning ska underlätta en effektiv resursanvändning. Av resurserna till den finansiella samordningen ska Försäkringskassan bidra med statens andel motsvarande hälften av de avsatta medlen, landsting och kommuner ska bidra med varsin fjärdedel.

Ett samordningsförbund kan beskrivas som en myndighet utan myndighetsutövning. Det består av en styrelse som ska besluta om mål och riktlinjer för den finansiella samordningen samt finansiera insatser. De åtgärder som får finansieras utförs hos respektive huvudman och ska ligga inom de samverkande parternas samlade ansvarsområde. Genom att ordna ett väl fungerande samarbete inom ramen för samordningsförbunden ökar medborgarnas tilltro till de samverkande myndigheterna.

Åtgärderna som finansieras ska syfta till att återställa eller öka den enskildes funktions- och arbetsförmåga. Även insatser som är av förebyggande karaktär kan finansieras av förbundet. Målgruppen för den finansiella samordningen utgörs av individer som är i behov av samordnade rehabiliteringsinsatser från flera av de samverkande parterna för att uppnå eller förbättra sin förmåga till förvärsarbete. Samordningsförbundet ska också stödja samverkan genom att till exempel finansiera gemensamma team hos huvudmännen. Ett centralt perspektiv i samordningsförbundens verksamhet är de lokala behoven.

Förbundets verksamhet

Samordningsförbundet i norra Örebro län, Sofint, inrättades år 2006 med stöd av Lagen om finansiell samordning (SFS 2003:1210). Förbundets ändamål är att i norra delen av Örebro län svara för finansiell samordning inom rehabiliteringsområdet. De åtgärder som får finansieras genom den finansiella samordningen ska ligga inom de samverkande parternas samlade ansvarsområde och syfta till att återställa eller öka den enskildes funktions- och arbetsförmåga.

Medlemmarna utgörs av de fyra kommunerna i norra delen av Örebro län, Örebro läns landsting, Försäkringskassan och Arbetsförmedlingen.

Försäkringskassan finansierar statens andelar i förbundet, dvs. för Försäkringskassan och Arbetsförmedlingen sammanlagt två fjärdedelar. Kommunernas fjärdedel fördelas mellan de fyra ingående kommunerna; Hällefors, Lindesberg, Ljusnarsberg och Nora, efter befolkningsstorlek. Den resterande fjärdedelen står Örebro läns landsting för.

Förbundet har till sitt förfogande en verkställande tjänsteman på 50% tjänstgöring samt en förvaltningsekonom på ca 10%. Verkställande tjänstemannen är anställd på Arbetsförmedlingen och ekonomen har sin anställning i SKUAB, ett bolag ägt av Lindesbergs kommun. Förbundet har ingen egen anställd personal. Från och med hösten 2012 hyr förbundet lokaler i Lindesberg till Samverkansteamets verksamhet och till sitt kansli.

Omvärldsanalys

Ett av skälen till att bilda samordningsförbund är att effektivisera resursanvändningen inom de offentliga systemen för försörjning och rehabilitering. Kostnaderna på detta område har ökat mycket kraftigt under senare år.

Vår del av länet har relativt sett haft mycket höga ohälsotal, men har under de senaste åren rört sig åt "rätt" håll. Samarbetet mellan Arbetsförmedlingen och Försäkringskassan

har fasta och väl fungerande former.

Under året fortsatte konjunkturen på arbetsmarknaden att försämrans. Arbetslösheten var särskilt hög inom grupperna unga utan gymnasiekompetens, nyanlända samt personer med funktionshinder som medför nedsatt arbetsförmåga. Arbetsplatser särskilt inrättade för att skapa arbete för långtidsarbetslösa och funktionshindrade finns inte i tillräcklig omfattning i området. Därför kvarstår nödvändigheten av fortsatt utveckling mot bättre samarbete mellan berörda myndigheter. Samarbetet behöver omfatta såväl förberedande insatser för individer som åtgärder som kan främja uppkomsten av sociala företag.

Måluppfyllelse

Förbundet har under 2012 anslagit medel till Ljusnarsbergs kommun för projektet Samverkan Ljusnarsberg. Projektet har arbetat med rätt målgrupper och med förberedelser till start av ett socialt företag.

PRIS-projektet avslutades under början året med rapportskrivning.

Under senhösten startade Samverkansteamet sin verksamhet. Syftet med insatsen är att erbjuda kvalificerat och professionellt stöd i samordnad rehabilitering för individer med samordnade rehabiliteringsbehov, inkluderande psykosocial problematik som sätter ned arbetsförmågan. Målgruppen är unga, mellan 18-29 år, individer som har, eller riskerar råka i, långvarigt utanförskap från arbetslivet på grund av psykisk och social ohälsa. De insatser som finansierats har haft rätt inriktning och har redovisat vilka resultat man åstadkommit.

Projektredovisning, verksamhet

Styrgrupp för ESF-projektet SAMS

Sofints styrelse är styrgrupp till projektet och har fått rapporter om utvecklingen i anslutning till varje styrelsemöte. De projekt som SAMS delfinansierar har inte vid verksamhetsårets slut kunnat få beslut om implementering i ordinarie verksamheter så de verksamheternas framtid är oviss. Däremot kan tillkomsten av Samverkansteamet ses som en konsekvens av ökad samverkan inom Sofints område.

Handläggarträffar

Handläggarträffar har blivit en stående verksamhet i arbetet för att förbättra samarbetet mellan myndigheterna i området. De administreras av Försäkringskassan, men drar ingen särskild budget. Förbundet tar däremot kostnaden för lokal och kaffe etc vid sammankomsterna.

Beviljade projektansökningar

Inga nya projekt har beviljats under året, men beslut togs om medel till den nya verksamheten Samverkansteam, som är ett exempel på "Integrerad samverkan" som är en tydlig trend inom samordningsförbunden i hela landet.

Pågående projekt

Samverkan Ljusnarsberg - Ljusnarsbergs kommun har tillförts medel till start och drift av en arbetsmarknadsenhet som ska samordna insatser från de olika myndigheterna inom SAMS-projektet. Arbetsmarknadsenheten har formerats och en del - Byggeriet, som syftar till att starta ett socialt företag har påbörjat sin utveckling mot ett sådant.

Arbetsmarknadsenheten, AME har handlett totalt 47 personer under 2012. 23 personer från socialtjänsten (försörjningsstöd) och 24 personer från Arbetsförmedlingen (Syssestättningssfasen, arbetspraktik, arbetsträning, Jobbgaranti för ungdomar m.m..) Inför 2012 vidareutvecklades den modell gällande stegförflyttning som man använde sig av under 2011. Den uppdaterade modellen är uppdelad i 5 steg och inleds med

kartläggning samt upprättande av handlingsplaner.

18 av deltagarna inom AME har fullföljt 5-stegsmodellen. 3 av ungdomarna i Jobbgarantin för ungdomar klarade steg 4 inom 4 månader och räknas med i det totala resultatet, som då baseras på totalt 21 personer. Av dessa 21 personer har 8 gått till egen försörjning, genom arbete eller studier.

Steg 1

- delta i upprättande av sin egen handlingsplan
 - hålla uppsatta tider
 - meddela frånvaro
 - närvara enligt överenskommelse
 - delta i aktiviteter
 - skriva CV och söka arbete (gäller inte heltidssjukskrivna)
- Resultatmålet är att 75% av deltagarna efter 3 månader har tagit sig igenom steg 1.

Steg 2

- delta mer aktivt i uppföljning/uppdatering av handlingsplanen
 - delta i aktiviteter som är kopplade till, men sker utanför placeringsstället
 - ta ansvar för att aktiviteter utförs
 - delta i gemensamma studiebesök
 - delta i gemensamma seminarier
- Resultatmålet är att 60% av deltagarna efter 6 månader har tagit sig igenom steg 2.

Steg 3

- praktik/arbetsträning/arbetsprövning i någon kommunal verksamhet (handledare skall finnas)
 - praktik på något lokalt företag (handledare skall finnas)
 - delta i kortare utbildningar
- Resultatmålet är att 35% av deltagarna efter 9 månader har tagit sig igenom steg 3.

Steg 4

- timanställd inom kommunens verksamhetsområden eller på företag men fortfarande beroende av egna bidrag
 - deltidsstuderande
- Resultatmålet är att 10% av deltagarna efter 12 månader har gått vidare mot arbete eller studier som bidrar till delar av den egna försörjningen.

Steg 5

Arbete eller studier som ger egen försörjning till fullo, osubventionerat/subventionerat arbete eller egenfinansierade studier. Resultatmålet är att 10% av deltagarna efter 12 månader har gått vidare mot arbete eller studier som bidrar till hela försörjningen.

Totalt resultat för 5-stegsmodellen (21 personer)

	Steg 1	Steg 2	Steg 3	Steg 4	Steg 5
Resultatmål	75%	60%	35%	10%	10%
Resultat	90%	76%	41,5%	52,5%	33%
Avvikelse	+15%	+16%	+6,5%	+42,5%	+23%

Lokala samverkansgrupper och andra nätverk

Förbundets strävan att skapa en så kallad beredningsgrupp för nya projektidéer på chefsnivå hos medlemmarna har lyckats i och med att styrgruppen för Samverkansteamet, tillika operativa ledningsgruppen för SAMS-projektet har tagit på sig denna roll. Gruppen har träffats fyra gånger under året.

Informationsutbytet mellan samordningsförbunden i Örebro län har fortsatt att utvecklas, bland annat har en gemensam modell för verksamhetsplanering prövats.

Förbundet är medlem i Nationella Nätverket för Samordningsförbund (NNS).

Styrelsemöten

Under året har sju styrelsemöten hållits.

Eget kapital

Det egna kapitalet behövde inte användas under året och uppgick vid årsskiftet till 1.842.699 kr. Förbundet har på inrådan av våra revisorer beslutat om en nedre gräns för det egna kapitalet till 300.000 kr.

Projektredovisning, kostnader

kr	Utfall 2012	Budget 2012	Utfall 2011	Budget 2011
Projekt PRIS, Örebro läns landsting				
Löner	44 100	60 000	263 700	870 000
Hyra	4 000		24 000	
Resor/OH			12 833	
Tele/övr fr tjänster	72 788		397 888	
Övrigt	2 000		3 864	
Summa projekt PRIS	122 888	60 000	702 285	870 000
Projekt Ljusnarsberg				
Löner	795 958	830 000	785 046	830 000
Övrigt	18 623		34 632	
Resor	15 419		9 828	
Summa projekt Ljusnarsberg	830 000	830 000	829 506	830 000
Totalsumma projekt	952 888	890 000	1 531 791	1 700 000

Beslutade projekt - avsatta medel

kr	2013	2014
Ljusnarsberg	415 000	30 000
Summa	415 000	30 000

Beslutade projekt under tiden 2013 - 2014. Projekten beslutas dock för ett år i taget.

Resultaträkning	Not	2012	2011
Verksamhetens intäkter	2	2 700 000	2 700 004
Verksamhetens kostnader	3, 4	-1 982 612	-2 726 588
Verksamhetens nettokostnader		717 388	-26 584
Finansiella intäkter		12 456	18 553
Finansiella kostnader		-	-270
Resultat före extraordinära poster		<u>729 844</u>	<u>-8 301</u>
Årets resultat		<u>729 844</u>	<u>-8 301</u>

Balansräkning	Not	2012-12-31	2011-12-31
Tillgångar			
Omsättningstillgångar			
Fordringar	5	70 804	36 096
Kassa och Bank	6	2 506 947	1 997 437
Summa omsättningstillgångar		<u>2 577 751</u>	<u>2 033 533</u>
Summa tillgångar		<u>2 577 751</u>	<u>2 033 533</u>
 Eget kapital, avsättningar och skulder			
Eget kapital			
Eget kapital	7	1 112 825	1 121 126
Årets resultat		729 844	-8 301
Summa eget kapital		<u>1 842 669</u>	<u>1 112 825</u>
Skulder			
Kortfristiga skulder	8	735 082	920 708
Summa eget kapital, avsättningar och skulder		<u>2 577 751</u>	<u>2 033 533</u>
 Panter och ansvarsförbindelser			
<u>Panter och därmed jämförliga säkerheter</u>		Inga	Inga

Noter

Not 1 Redovisnings- och värderingsprinciper

Allmänna redovisningsprinciper och eventuella avvikelser

Årsredovisningen för Samordningsförbundet, SOFINT, syftar till att ge en nulägesbedömning av förbundets verksamhet och ekonomiska ställning per 09-12-31. SOFINT upprättar ett bokslut, per sista december samt en ekonomisk uppföljning efter sista april och sista augusti för att säkerställa förbundets styrning och uppföljning av verksamheten.

Årsredovisningen har upprättats enligt Lag (1997:614) om kommunal redovisningslag (KRL), tillämpliga delar i Kommunallag (1991:900) 8 kap och utfärdade rekommendationer från Rådet för kommunal redovisning utfärdade rekommendationer.

Tillämpade redovisningsprinciper

Väsentliga kostnader och intäkter är periodiserade till rätt period för att ge en så rättvisande bild som möjligt. Övriga redovisningsprinciper är inte aktuella för SOFINT, det finns inga tillgångar mer än bankmedel samt inga investeringar är gjorda.

Not 2 Verksamhetens intäkter

	<u>2012</u>	<u>2011</u>
Erhållna kommunala bidrag	-675 000	-675 000
Erhållna landstingsbidrag	-675 000	-675 000
Erhållna statliga bidrag	-1 350 000	-1 350 000
Öresavrundningar	-	-4
Summa	<u>-2 700 000</u>	<u>-2 700 004</u>

Not 3 Internkontroll

Förbundets ekonomiska transaktioner säkras genom en metod för internkontroll som i tillämpliga delar har hämtats från Samordningsförbundet Västmanland. Leverantörsfakturorna granskingsattesteras av ekonom eller verkställande tjänsteman och beslutsattesteras av ordförande, vice ordförande eller verkställande tjänsteman. Alla utbetalningar sker i princip till Förbundets delägare, kontrolleras och godkännes av förbundsekonom Håkan Holfve och kontrasigneras av en särskilt angiven förvaltningsekonom på Lindesbergs kommun innan utbetalning sker. Antalet verifikat understiger ett hundra stycken, varför alla utan undantag kan granskas av revisionen.

Not 4 Verksamhetens kostnader

	<u>2012</u>	<u>2011</u>
Lokalhyra	26 265	-
Reparationer av hyrda lokaler	23 219	-
Fordonskostnader	20 459	-
Förbrukningsinv	86 272	-
Projektmedel	952 888	2 145 322
Resor och konferenser	29 050	14 527
Revision	37 375	60 525
Licenser och avgifter	777	759
Tidningar, tidskrifter	1 051	809
Arvoden och ersättningar	78 504	71 785
Representation	8 834	8 126
Utbildning	36 000	-
Medlemsavgifter och föreningsavgifter	5 600	-
Övriga främmande tjänster	676 319	424 735
Summa	<u>1 982 613</u>	<u>2 726 588</u>

Not 5 Fordringar

	<u>2012</u>	<u>2011</u>
Förutbetalda kostnader och upplupna intäkter	10 944	-
Mervärdskattefordringar	59 860	36 096
Summa	<u>70 804</u>	<u>36 096</u>

Not 6 Kassa och bank

	<u>2012</u>	<u>2011</u>
Bank	2 506 947	1 997 437
Summa	<u>2 506 947</u>	<u>1 997 437</u>


Not 7 Eget kapital

	<u>2012</u>	<u>2011</u>
Eget Kapital		
Ingående eget kapital	1 112 825	1 121 126
Årets resultat	729 844	-8 301
Utgående eget kapital	<u>1 842 669</u>	<u>1 112 825</u>
Medlemskommunernas andel av eget kapital		
Summa eget kapital	<u>1 842 669</u>	<u>1 112 825</u>

Not 8 Kortfristiga skulder

	<u>2012</u>	<u>2011</u>
Leverantörsskulder	-233 937	-130 705
Personalens skatter	-1 713	-1 662
Arbetsgivaravgifter	-1 900	-1 635
Förutbetalda intäkter och upplupna kostnader	-497 532	-786 706
Summa	<u>-735 082</u>	<u>-920 708</u>


Lindesberg 2013-03-11



Ingemar Javinder
Ordförande


Irja Gustavsson


Ulrika Mellkvist


Arne Eklund



Tom Rymoén


Louise Emilsson



Ann Sjöström

Vår revisionsberättelse har lämnats 2013-03-25.


Gunilla Carlsson


Melker Renström


Bengt Sandström


Björn Hagberg


Sven Zachrisson


Kristian Stensjö